

IPT



2021

## Índice de Preço de Terra

## MINAS GERAIS

Índice de Preços de Terras (IPT/MG)																			
	2002	2003	2004	2005	2006	2007	2008	2009	2010	2011	2012	2013	2014	2015	2016	2017	2018	2019	2020
IPT/MG Mata	100,00	117,97	177,97	192,07	192,62	235,69	312,35	375,54	534,53	717,51	973,12	1.324,28	1.671,17	1.936,93	1.873,50	1.874,58	1.874,58	1.874,58	1.874,58
IPT/MG Pastagem	100,00	141,07	189,77	201,50	198,69	240,09	289,85	333,94	367,78	452,66	549,11	682,27	803,95	892,75	904,85	914,76	922,32	940,97	956,57
IPT/MG Lavoura	100,00	137,79	166,63	182,66	200,05	212,98	282,99	318,32	336,92	380,49	454,05	573,89	659,84	678,01	698,91	740,19	776,75	801,09	797,12
OBS: Calculado com os pesos baseados na área dos estabelecimentos agropecuários correspondente ao ano de 2006 (BGE).																			
Variação IPT/MG																			
	2002	2003/2002	2004/2003	2005/2004	2006/2005	2007/2006	2008/2007	2009/2008	2010/2009	2011/2010	2012/2011	2013/2012	2014/2013	2015/2014	2016/2015	2017/2016	2018/2017	2019/2018	2020/2019
IPT/MG Mata	-	17,97%	50,86%	7,92%	0,29%	22,36%	32,52%	20,23%	42,34%	34,23%	35,62%	36,09%	26,19%	15,90%	-3,27%	0,06%	0,00%	0,00%	0,00%
IPT/MG Pastagem	-	41,07%	34,52%	6,18%	-1,39%	20,84%	20,72%	15,21%	10,13%	23,08%	21,31%	24,25%	17,83%	11,05%	1,36%	1,09%	0,83%	2,02%	1,66%
IPT/MG Lavoura	-	37,79%	20,93%	9,62%	9,52%	6,46%	32,88%	12,48%	5,84%	12,93%	19,33%	26,40%	14,98%	2,75%	3,08%	5,91%	4,94%	3,13%	-0,50%
IPT Geral/MG																			
	2002	2003	2004	2005	2006	2007	2008	2009	2010	2011	2012	2013	2014	2015	2016	2017	2018	2019	2020
IPT/MG	100,00	134,22	182,78	195,86	197,25	234,48	294,90	342,79	408,42	513,44	649,74	840,42	1.017,94	1.143,72	1.136,58	1.149,16	1.159,36	1.173,83	1.181,98
IPT Variação	-	34,22%	36,19%	7,15%	0,71%	18,88%	25,76%	16,24%	19,14%	25,72%	26,55%	29,35%	21,12%	12,36%	-0,62%	1,11%	0,89%	1,25%	0,69%

Fonte: GTEC Sistema FAEMG (2021).

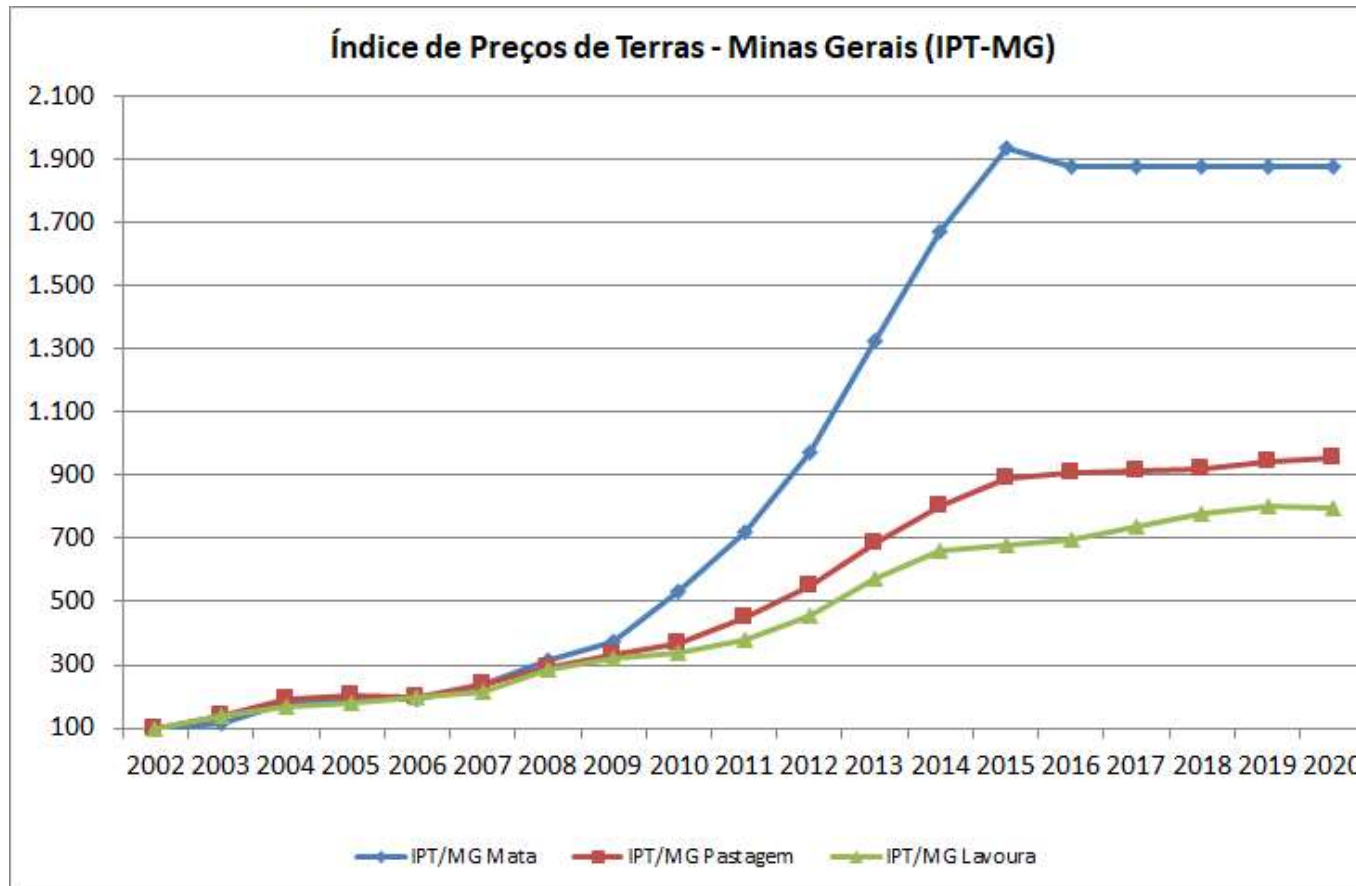
Dados atualizados até 2020.

IPT



2021

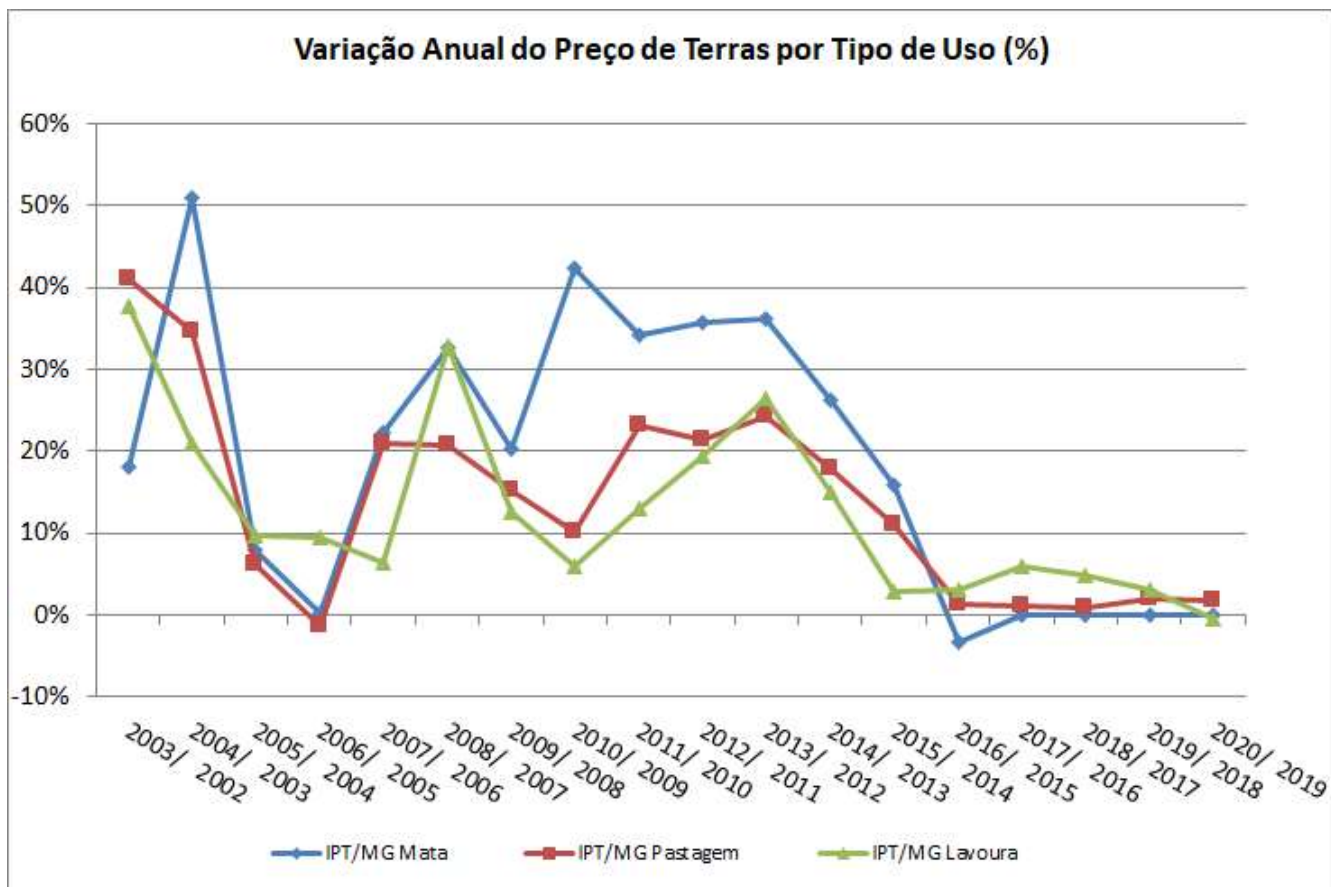
## Índice de Preço de Terra



Fonte: GTEC Sistema FAEMG (2021).

Dados atualizados até 2020.

## Índice de Preço de Terra



Fonte: GTEC Sistema FAEMG (2021).

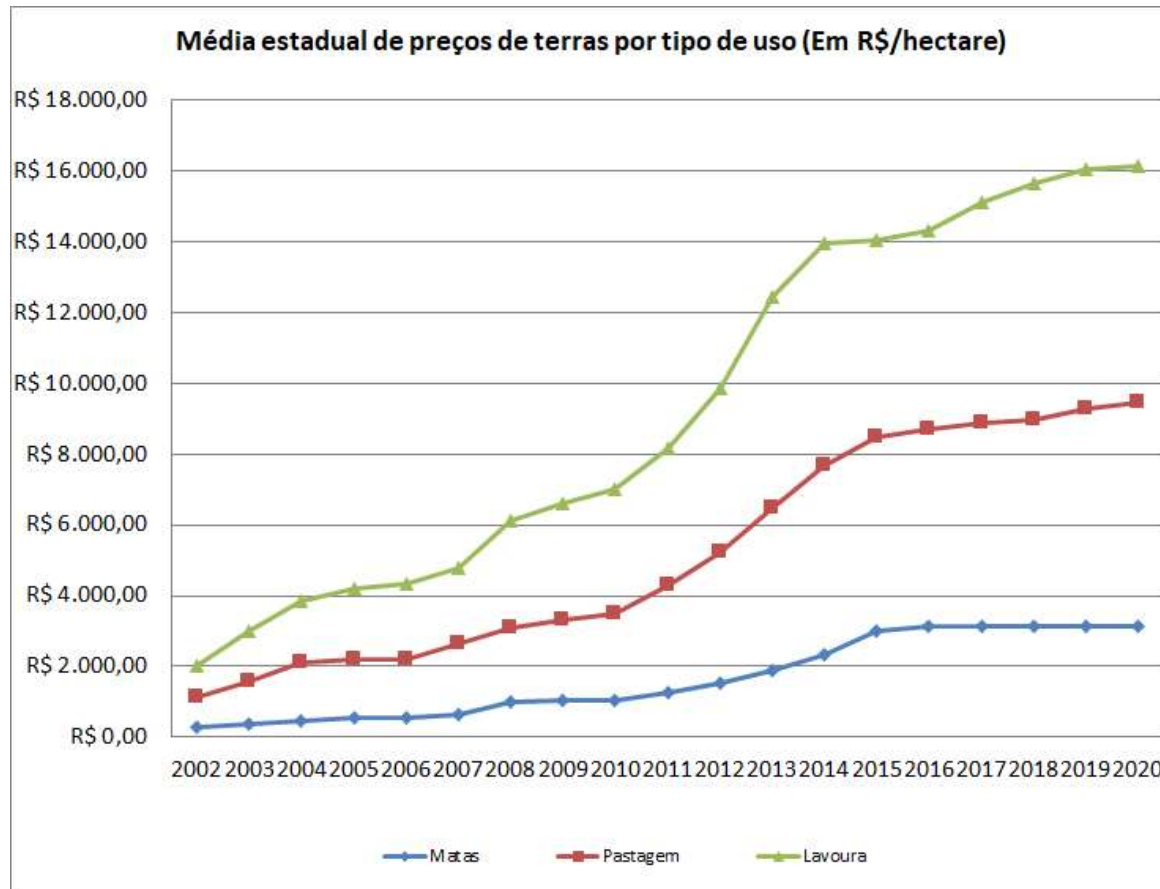
Dados atualizados até 2020.

IPT



2021

## Índice de Preço de Terra



Fonte: GTEC Sistema FAEMG (2021).

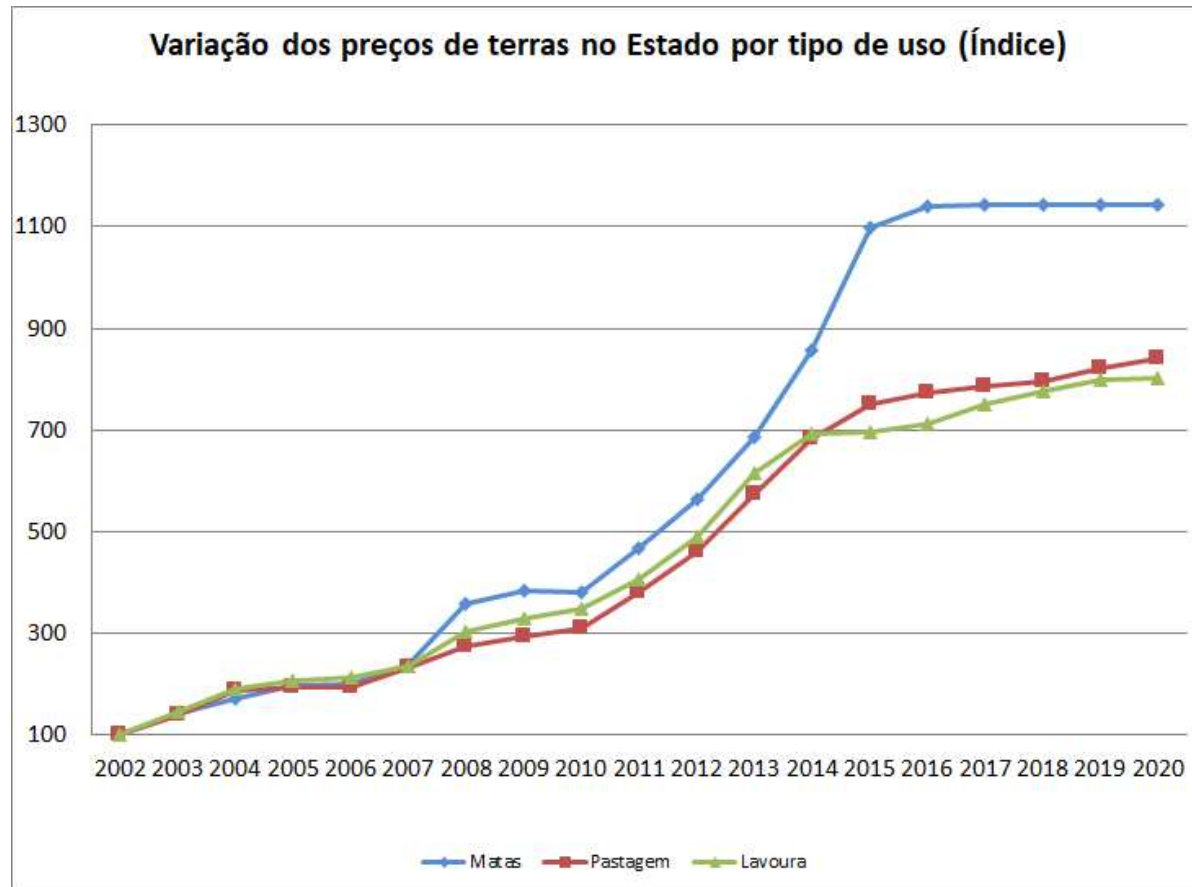
Dados atualizados até 2020.

IPT



2021

## Índice de Preço de Terra



Fonte: GTEC Sistema FAEMG (2021).

Dados atualizados até 2020.