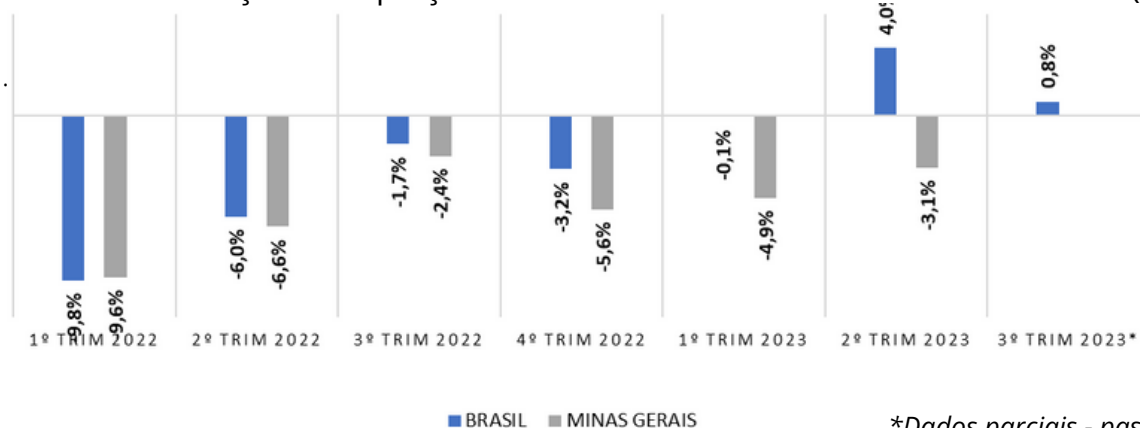




## Captação de Leite

Segundo dados preliminares do IBGE, no terceiro trimestre de 2023, o país  **aumentou em 0,8%** a captação formal de leite, quando comparado ao mesmo período do ano anterior. Para Minas Gerais ainda não há dado publicado.

**Gráfico 1:** Variação na captação formal de leite em Minas Gerais e no Brasil (%).

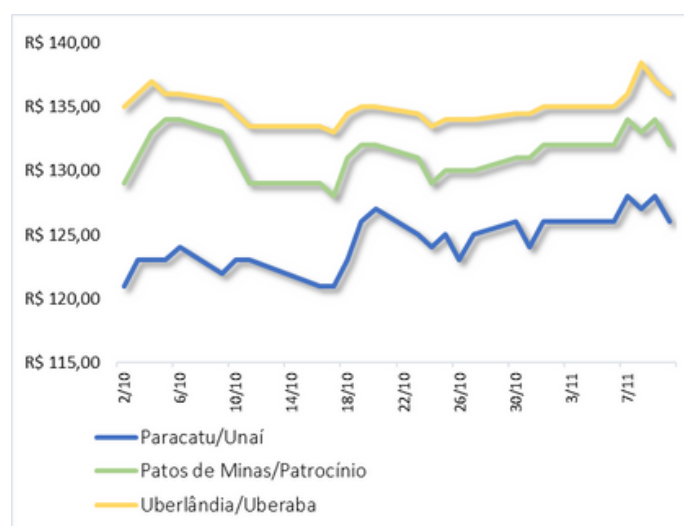


\*Dados parciais - passíveis de alteração.

Fonte: Pesquisa Trimestral do Leite - IBGE.

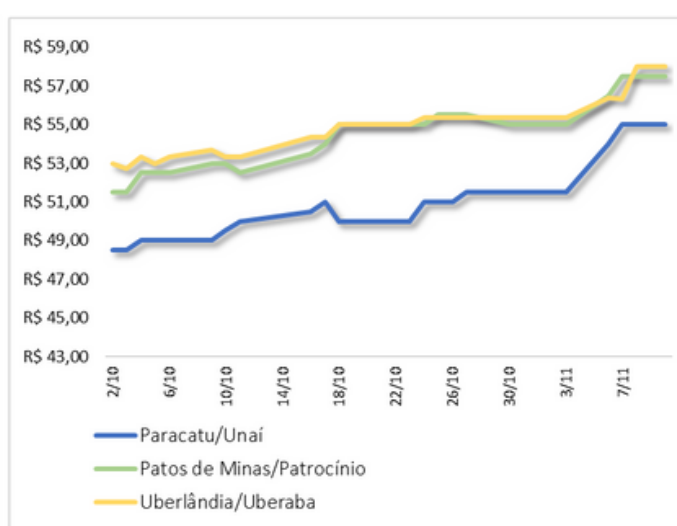
## Mercado de insumos

**Gráfico 2:** Preço da **SOJA** (R\$/60Kg)



| Município                 | 02/out    | 10/nov    | Var. (%) |
|---------------------------|-----------|-----------|----------|
| Paracatu/Unai             | R\$ 121,0 | R\$ 126,0 | ↑ 4,1%   |
| Patos de Minas/Patrocínio | R\$ 129,0 | R\$ 132,0 | ↑ 2,3%   |
| Uberlândia/Uberaba        | R\$ 135,0 | R\$ 136,0 | ↑ 0,7%   |

**Gráfico 3:** Preço do **MILHO** (R\$/60Kg)



| Município                 | 02/out   | 10/nov   | Var. (%) |
|---------------------------|----------|----------|----------|
| Paracatu/Unai             | R\$ 48,5 | R\$ 55,0 | ↑ 13,4%  |
| Patos de Minas/Patrocínio | R\$ 51,5 | R\$ 57,5 | ↑ 11,7%  |
| Uberlândia/Uberaba        | R\$ 53,0 | R\$ 58,0 | ↑ 9,4%   |

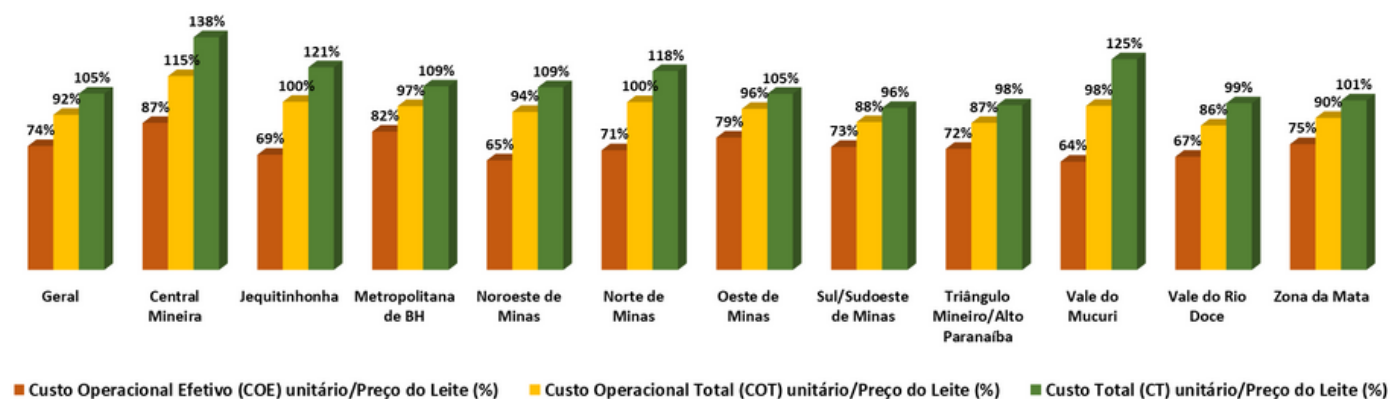
Fonte: Bolsa Brasileira de Mercadorias



## Dentro da Porteira

Segundo dados do ICP-Leite Embrapa, Outubro/23 encerrou com uma **alta de 0,3%** no Custo de Produção de Leite em Minas Gerais, acumulando uma redução de 5,9% nos últimos doze meses. Com a elevação do preço do milho, o grupo dos *Concentrados* foi o que mais impactou no resultado mensal, seguido dos custos com *Sanidade/Reprodução* e *Volumosos*. No período de janeiro a outubro/23, houve uma queda de 13,3% nos desembolsos com *Concentrados*, 12,8% com *Minerais* e 9,8% com os *Volumosos*. Em contrapartida, os custos com *Energia e Combustível* cresceram em 20,3%, *Qualidade do Leite* em 16,2%, *Mão de obra* acumulou uma alta de 11,3% e 5% em *Sanidade/Reprodução*.

**Gráfico 4:** Custo de Produção de Leite dos produtores atendidos pelo Programa ATeG nas onze mesorregiões de Minas Gerais (%).



Fonte: Sisateg - ATeG Minas / Elaborado pelo Sistema Faemg Senar

Nas 2.715 propriedades atendidas pelo programa de Assistência Técnica e Gerencial (ATeG) do Sistema Faemg Senar no período de set/22 a ago/23, observou-se que os produtores tiveram um Custo Operacional Efetivo (COE), ou seja, um desembolso direto com a atividade, de R\$1,90, representando 74% do valor recebido pelo preço do leite. Ao adicionar os custos com mão de obra familiar e depreciação, o Custo Operacional Total (COT) passa a representar 94% e, acrescentando o Custo de Oportunidade do Capital, o Custo Total fechou em 105%, superando o preço do leite recebido pelos produtores.

Conforme demonstrado no Gráfico 4, os dados mostram um cenário desafiador para a atividade, visto que, das onze regiões avaliadas, oito apresentam um Custo Total superior ao preço do leite recebido pelo produtor, tornando a atividade pouco atrativa a longo prazo. Embora tenha ocorrido uma queda nos Custos de Produção, em outubro completa o sexto mês consecutivo de queda nos preços recebidos pelo leite, já alcançando patamares inferiores ao praticado nos últimos três anos.



### Mercado de Leite

Abaixo estão descritos os **VALORES FINAIS DE REFERÊNCIA** do Conseleite MG, a partir dos dados coletados até o dia 31/10/2023, para o **leite entregue em Outubro/23 a ser pago em Novembro/23**:

| MATÉRIA-PRIMA             | Volume     | Gordura | Proteína | CCS                      | CBT        |
|---------------------------|------------|---------|----------|--------------------------|------------|
|                           | litros/dia | (%)     | (%)      | mil células somáticas/ml | mil ufc/ml |
| Maior Valor de Referência | 8.000      | 4,20    | 3,80     | 200                      | 20         |
| Valor Médio de Referência | 500        | 3,70    | 3,25     | 400                      | 80         |
| Valor Base de Referência  | 160        | 3,30    | 3,10     | 400                      | 100        |
| Menor Valor de Referência | 160        | 3,00    | 2,90     | 500                      | 300        |

| MATÉRIA-PRIMA             | SETEMBRO/2023  | OUTUBRO/2023   | VARIÇÃO   |       |
|---------------------------|--|--|-----------|-------|
|                           | Leite entregue em Setembro/23 a ser pago em Outubro/23 (R\$/l) | Leite entregue em Outubro/23 a ser pago em Novembro/23 (R\$/l) | R\$/litro | %     |
| Maior Valor de Referência | 2,6948   | 2,5775   | -0,1173   | -4,4% |
| Valor Médio de Referência | 2,2909   | 2,1911   | -0,0998   | -4,4% |
| Valor Base de Referência  | 2,1387   | 2,0456   | -0,0931   | -4,4% |
| Menor Valor de Referência | 1,9803   | 1,8941   | -0,0862   | -4,4% |

Na página do Conseleite MG é possível realizar a simulação de acordo com os resultados de Qualidade e Volume da sua propriedade: [www.conseleitemg.org.br](http://www.conseleitemg.org.br).

#### Variações percentuais dos preços de venda da Indústria ao Atacado dos principais derivados:

- LEITE EM PÓ: ↓ 6,7%
- UHT: ↓ 5,3%
- MUÇARELA: ↓ 3,7%
- LEITE CONDENSADO: ↓ 4,5%

(CONSELEITE MG\_ Dados: 01/10 a 31/10/2023)

O preço de referência do **CEPEA-MG** para o leite **entregue em Setembro/23** e pago em Outubro/23 foi de **R\$2,0948**, o que representa uma queda de 11,4% em relação à Agosto/23.

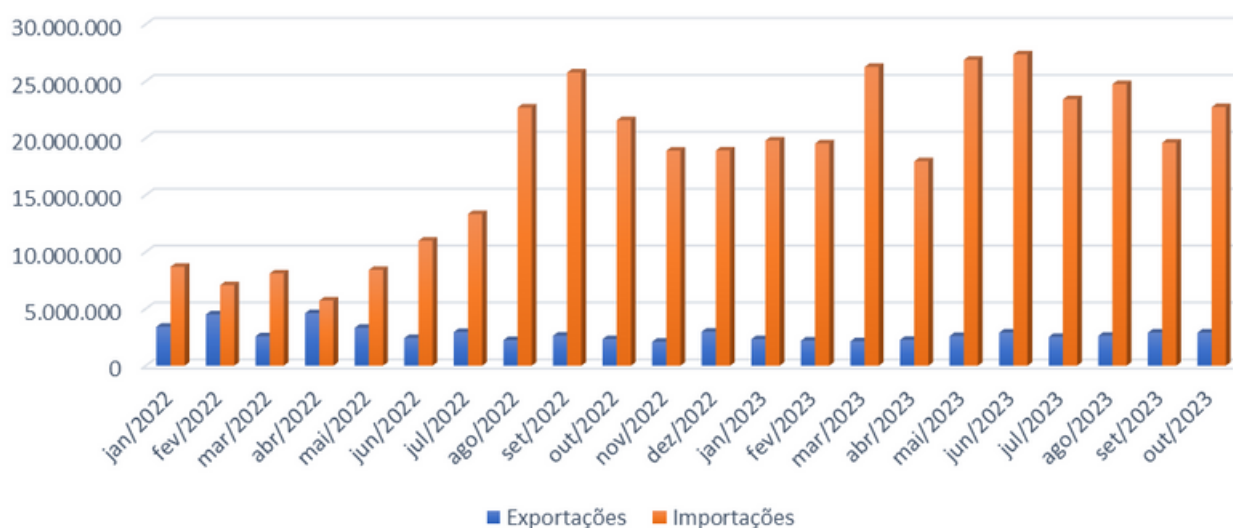
Acesse aqui o [Boletim Técnico do Leite do Sistema Faemg Senar](#)



## Mercado Externo

O mês de Outubro/23 encerrou com a internalização de **22,7 mil toneladas** de derivados lácteos, o que representa **188 milhões de litros** e um crescimento de **25,9%** em relação a Setembro/23. Deste volume, **62,7%** tiveram como origem a **Argentina**, **30%** o **Uruguai**, **3%** o **Paraguai** e 4,4% os demais países.

**Gráfico 5:** Importações e exportações de lácteos pelo Brasil - 2022 e 2023 (toneladas/mês).



Fonte: MDIC | Elaborado por Sistema Faemg Senar

No **Mercado Internacional**, após quatro leilões consecutivos de alta, na primeira quinzena de novembro houve uma queda de 2,7% no preço do leite em pó integral, fechando em **US\$ 2.971/tonelada** e o desnatado em US\$2.724/tonelada, com uma alta de 2,3% em relação ao leilão anterior (17/10).

No dia 18/10 foi publicado o **Decreto 11.732/2023** que altera as condições para a utilização dos créditos presumidos no âmbito do **Programa Mais Leite Saudável** do MAPA. Os laticínios habilitados no programa somente terão direito ao aproveitamento de 50% da alíquota prevista se elaborarem os produtos lácteos exclusivamente a partir de leite **in natura**. Os demais seguirão o regime tributário regular com aproveitando de apenas 20% dos créditos presumidos. Porém, a medida apenas passa a valer após três meses da sua publicação. Após este período, espera-se uma considerável redução nas Importações de lácteos pelo país.