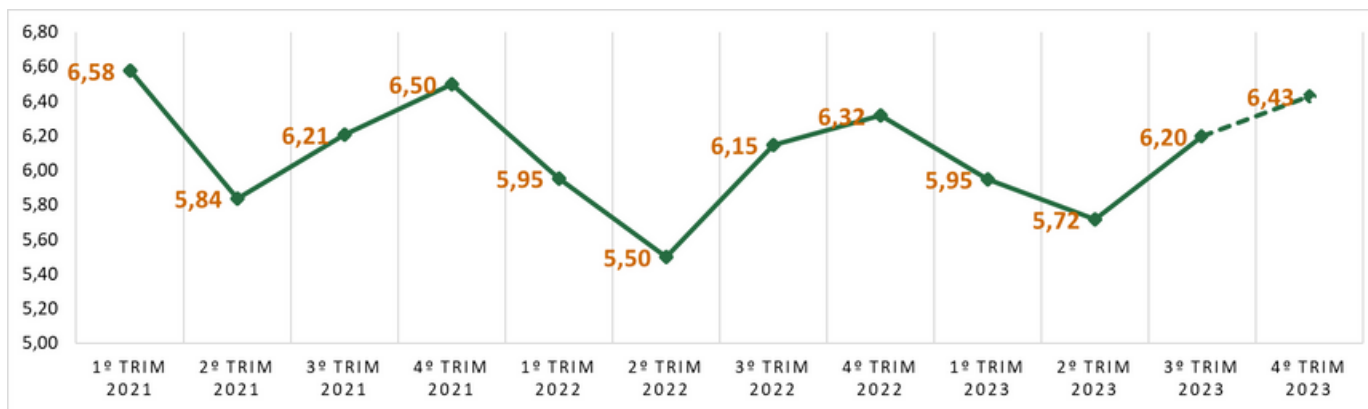




CAPTAÇÃO

Segundo **dados prévios** da pesquisa trimestral do IBGE, o Brasil captou formalmente 6,43 bilhões de litros no quarto trimestre de 2023, isto representa uma **alta de 1,8%** em relação ao mesmo período do ano anterior e um crescimento de **1,9%** na captação anual. Ainda não há dados disponíveis para Minas Gerais.

Gráfico 1: Captação formal de leite cru no Brasil de 2021 a 2023 (em bilhões de litros).

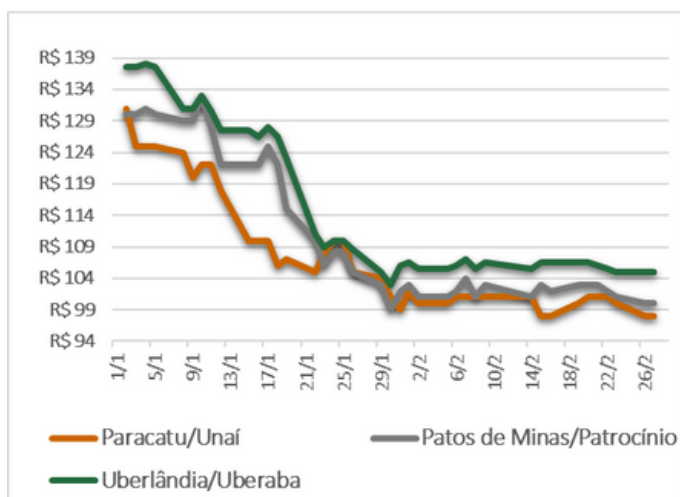


Fonte: SIDRA/IBGE | Elaboração: GDA/Sistema Faemg Senar



MERCADO - MILHO E SOJA

Gráfico 2: Preço da SOJA (R\$/60Kg)



Valor Médio	Jan/24	Fev/24	Var. (%)
SOJA (R\$/60Kg)	R\$ 118,2	R\$ 102,7	↓ 13,2%

Gráfico 3: Preço do MILHO (R\$/60Kg)



Valor Médio	Jan/24	Fev/24	Var. (%)
MILHO (R\$/60Kg)	R\$ 67,4	R\$ 59,9	↓ 11,1%

Fonte: Bolsa Brasileira de Mercadorias | Elaboração: GDA/Sistema Faemg Senar

Acompanhamento da Safra 2023/24* (Conab):

- **MILHO:** - 8,2% da área plantada e - 13,8% no total produzido.
- **SOJA:** + 2,3% na área plantada e - 3,4% no total produzido.

*Atualização 08/02/2024 | Percentuais comparados à Safra 2022/23.



MERCADO DE LEITE

Abaixo estão descritos os **VALORES PARCIAIS DE REFERÊNCIA** do Conseleite MG, a partir dos dados coletados até o dia 20/02/2024, para o leite **entregue em Fevereiro/24 a ser pago em Março/24**:

Tabela 1: Volume e Qualidade que compõe os Valores de Referência do Conseleite MG.

MATÉRIA-PRIMA	VOLUME litros/ dia	GORDURA (%)	PROTEÍNA (%)	CCS mil cels/ml	CBT mil ufc/ml
Maior valor de referência	8000	4,20	3,80	200	20
Valor Médio de Referência	500	3,70	3,25	400	80
Valor Base de referência	160	3,30	3,10	400	100
Menor valor de referência	160	3,00	2,90	500	300

Tabela 2: Valores de Referência do Conseleite MG (R\$/litro).

MATÉRIA-PRIMA	JANEIRO/2024	FEVEREIRO/2024	VARIÇÃO	
	Leite entregue em Janeiro/24 a ser pago em Fevereiro/24 (R\$/l)	Leite entregue em Fevereiro/24 a ser pago em Março/24 (R\$/l)	R\$/litro	%
Maior Valor de Referência	2,5917	2,6423	0,0506	2,0%
Valor Médio de Referência	2,2032	2,2463	0,0431	2,0%
Valor Base de Referência	2,0569	2,0971	0,0402	2,0%
Menor Valor de Referência	1,9045	1,9418	0,0373	2,0%

Na página do Conseleite MG é possível realizar a simulação de acordo com os resultados de Qualidade e Volume da sua propriedade: www.conseleitemg.org.br.

Variações percentuais dos preços de venda da Indústria ao Atacado dos principais derivados (Dez x Jan):

- LEITE EM PÓ: ↑ 1,1%
- UHT: ↑ 5,2%
- MUÇARELA: ↑ 4,2%
- LEITE CONDENSADO: ↑ 1,5%
- DEMAIS PRODUTOS: ↑ 0,6%

Fonte: CONSELEITE MG | Dados: 01/02 a 20/02/2024

O preço do leite disponibilizado pelo **CEPEA** para o leite **entregue em Janeiro/24** e pago em Fevereiro/24 em **Minas Gerais** foi de **R\$ 2,1105**, o que representa uma alta de **5,77%** em relação ao mês anterior. A média **Brasil** fechou em **R\$ 2,1347**.

Fonte: Cepea-Leite | Esalq-USP

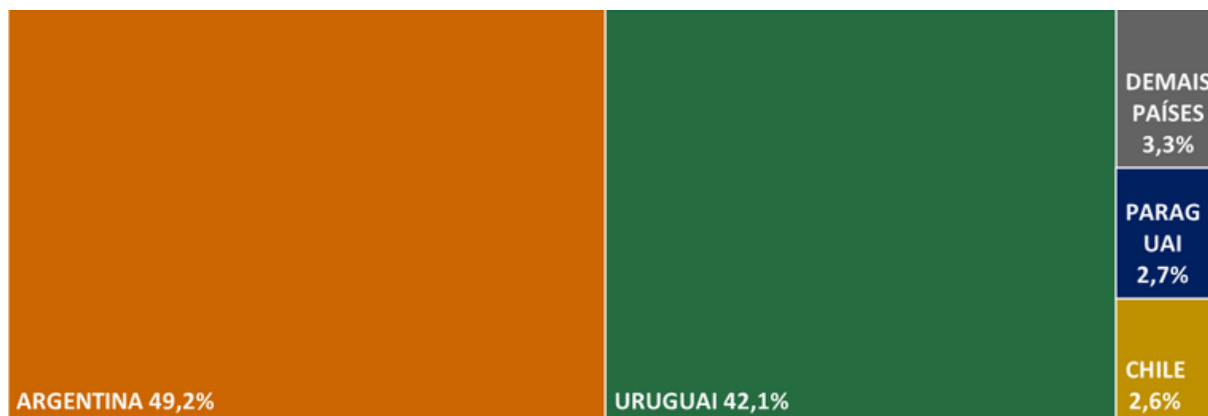


MERCADO EXTERNO

Com dados parciais de **Fevereiro/24**, projeta-se a internalização de **187 milhões de toneladas**, uma alta de 23,4% quando comparado ao mesmo mês do ano anterior. Ainda que com o início da vigência do Decreto 11.732/2023, que altera as condições para a utilização dos créditos presumidos no âmbito do Programa Mais Leite Saudável do MAPA, não foi observado uma queda significativa nas importações de lácteos pelo Brasil.

Em janeiro/24, das 206 milhões de toneladas importadas, 94% tiveram como origem países do Mercosul, conforme demonstrado no gráfico 3.

Gráfico 3: Origem dos lácteos importados pelo Brasil em janeiro/24 (em %).



Fonte: MDIC | Elaboração: GDA/Sistema Faemg Senar

MERCADO INTERNACIONAL

No último leilão GDT, realizado no dia 20/02/2024, houve uma queda de **2,17%** no preço do **Leite em Pó Integral**, fechando em **US\$ 3.388/tonelada**. Esta foi a primeira queda desde que iniciou o movimento de altas consecutivas, em agosto/23.

No valor do **Leite em Pó Desnatado** houve uma **alta de 1,09%** em relação ao evento anterior, encerrando em **US\$ 2.788/tonelada**.



COTAÇÕES E ECONOMIA

- Dólar: R\$ 4,9757
- Euro: R\$ 5,3981
- Taxa Selic: 11,25%
- Inflação: 4,51%

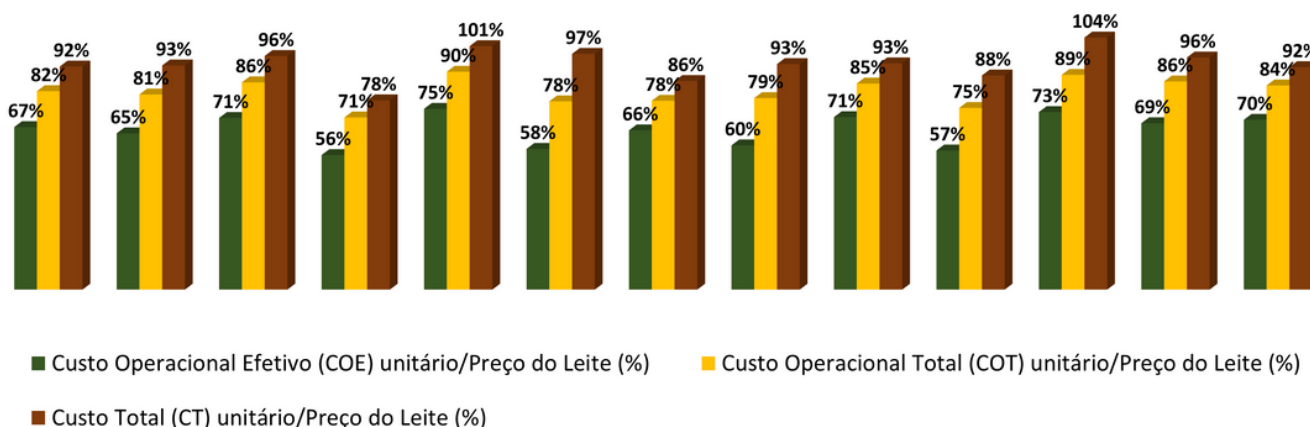
Fonte: Banco Central | Atualização: 29/02/2024



CUSTO DE PRODUÇÃO

A partir de dados coletados nas **2.147 propriedades** atendidas pelo programa de Assistência Técnica e Gerencial (ATeG) do Sistema Faemg Senar no período de **jan/23 a dez/23**, observou-se que os produtores tiveram um Custo Operacional Efetivo (COE), ou seja, um desembolso direto com a atividade, de R\$1,61, representando 67% do valor recebido pelo preço do leite. Ao adicionar os custos com mão de obra familiar e depreciação, o Custo Operacional Total (COT) passa a representar 82% e, acrescentando o Custo de Oportunidade do Capital de 6%, o Custo Total (CT) fechou em 92% ou R\$2,21.

Gráfico 5: Custo de Produção de Leite dos produtores atendidos pelo Programa ATeG nas onze mesorregiões de Minas Gerais (%).



Legenda: Vale Do Rio Doce (1), Metropolitana De Belo Horizonte (2), Noroeste De Minas (3), Zona Da Mata (4), Vale Do Mucuri (5), Triângulo Mineiro/Alto Paranaíba (6), Jequitinhonha (7), Sul/Sudoeste De Minas (8), Norte De Minas (9), Central Mineira (10), Campo Das Vertentes (11), Oeste De Minas (12).

Fonte: Sisateg - ATeG Minas / Elaborado pelo Sistema Faemg Senar



DICA TÉCNICA

Acompanhe informações técnicas que podem auxiliá-lo na redução dos Custos de Produção através dos Boletins Técnicos do Leite do Sistema Faemg Senar:

[Acesse aqui o Boletim Técnico do Leite do Sistema Faemg Senar](#)

ATÉ O PRÓXIMO INFORMATIVO DE MERCADO DO LEITE DO SISTEMA FAEMG SENAR!