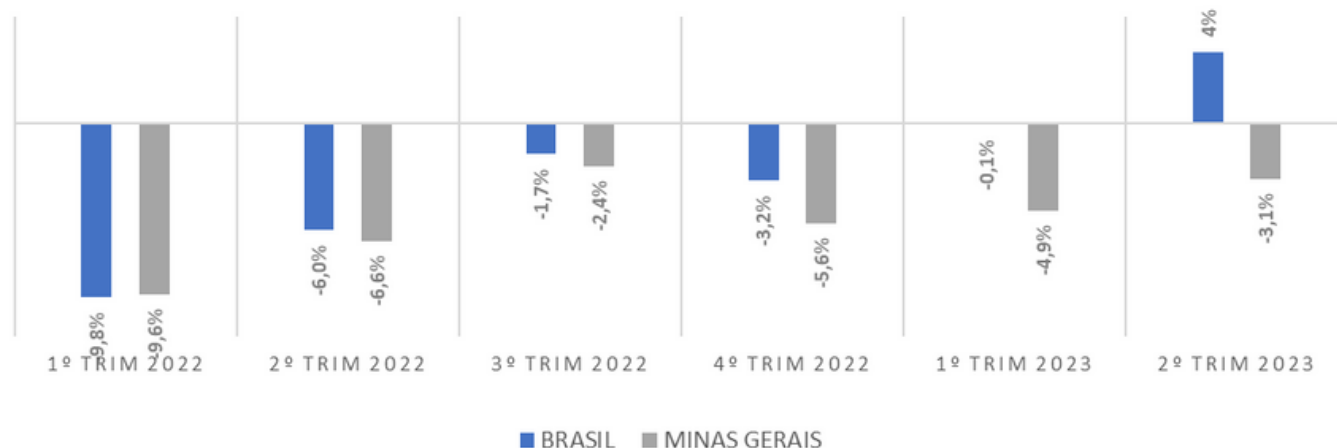




## Captação de Leite

Segundo o IBGE, **Minas Gerais** apresentou uma **queda de 3,1%** na captação formal de leite no segundo trimestre de 2023, enquanto o **Brasil aumentou** o volume captado em **4%** quando comparado ao mesmo período do ano anterior.

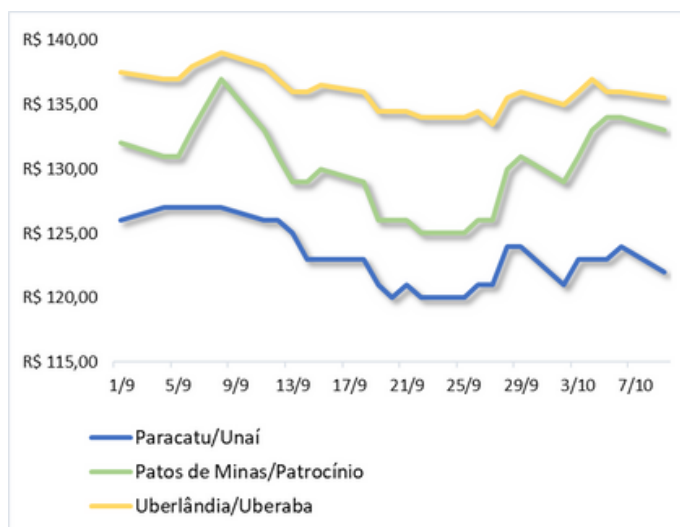
**Gráfico 01:** Variação na captação formal de leite no Brasil e em Minas Gerais (%).



Fonte: Pesquisa Trimestral do Leite - IBGE.

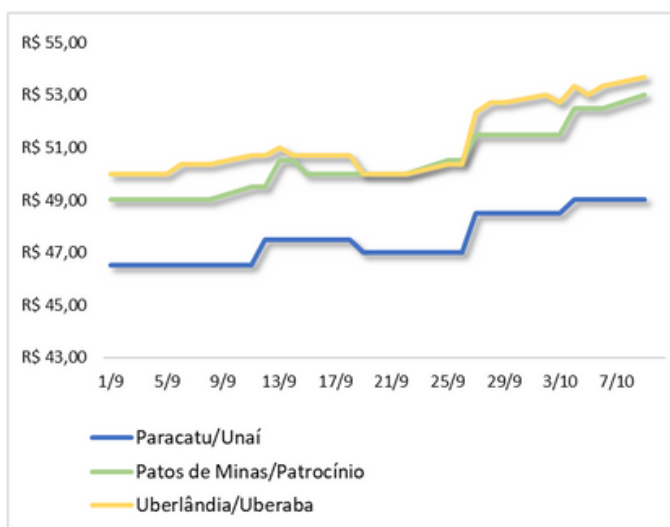
## Mercado de insumos

**Gráfico 02:** Preço da **SOJA** (R\$/60Kg)



Município	01/set	09/out	Var. (%)
Paracatu/Unai	R\$ 126,0	R\$ 122,0	↓ 3,2%
Patos de Minas/Patrocínio	R\$ 132,0	R\$ 133,0	↑ 0,8%
Uberlândia/Uberaba	R\$ 137,5	R\$ 135,5	↓ 1,5%

**Gráfico 03:** Preço do **MILHO** (R\$/60Kg)



Município	01/set	09/out	Var. (%)
Paracatu/Unai	R\$ 46,5	R\$ 49,0	↑ 5,4%
Patos de Minas/Patrocínio	R\$ 49,0	R\$ 53,0	↑ 8,2%
Uberlândia/Uberaba	R\$ 50,0	R\$ 53,7	↑ 7,4%

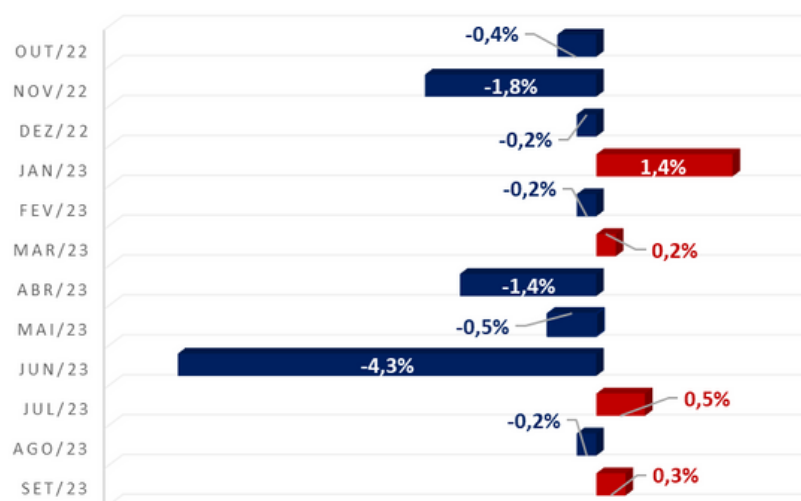
Fonte: Bolsa Brasileira de Mercadorias



## Dentro da Porteira

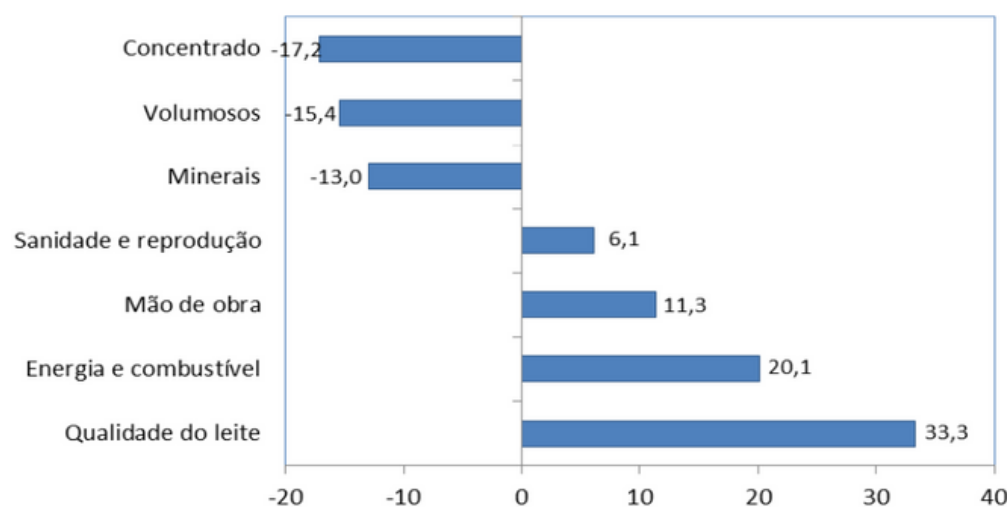
Segundo dados do ICP-Leite Embrapa, setembro/23 fechou com uma **alta de 0,3%** no Custo de Produção de Leite em Minas Gerais, acumulando uma redução de 4,3% no Custo de janeiro a setembro/23. A produção de *Volumosos*, em decorrência do aumento do preço do óleo diesel, foi a família que mais impactou no resultado do mês.

**Gráfico 04:** Comparação das variações no Custo de Produção de Leite - out/22 a set/23.



Fonte: ICPL Leite-Embrapa/Elaboração Sistema Faemg Senar

**Gráfico 05:** Variação acumulada de janeiro a setembro/23, por grupos de despesa (%).



Fonte: ICPL Leite-Embrapa

- Taxa Selic: 12,75%  
 - Inflação: 4,61%  
 - Dólar: R\$ 5,0721  
 - Euro: R\$ 5,3845  
 Banco Central - 10/10/2023



### Mercado de Leite

Abaixo estão descritos os **VALORES FINAIS DE REFERÊNCIA** do Conseleite MG, a partir dos dados coletados até o dia 30/09/2023, para o **leite entregue em Setembro/23 a ser pago em Outubro/23**:

MATÉRIA-PRIMA	Volume	Gordura	Proteína	CCS	CBT
	litros/dia	(%)	(%)	mil células somáticas/ml	mil ufc/ml
Maior Valor de Referência	8.000	4,20	3,80	200	20
Valor Médio de Referência	500	3,70	3,25	400	80
Valor Base de Referência	160	3,30	3,10	400	100
Menor Valor de Referência	160	3,00	2,90	500	300

MATÉRIA-PRIMA	AGOSTO/2023	SETEMBRO/2023	VARIÇÃO	
	Leite entregue em Agosto/23 a ser pago em Setembro/23 (R\$/l)	Leite entregue em Setembro/23 a ser pago em Outubro/23 (R\$/l)	R\$/litro	%
Maior Valor de Referência	2,9103	2,6948	-0,2155	-7,4%
Valor Médio de Referência	2,4741	2,2909	-0,1832	-7,4%
Valor Base de Referência	2,3098	2,1387	-0,1711	-7,4%
Menor Valor de Referência	2,1387	1,9803	-0,1584	-7,4%

Na página do Conseleite MG é possível realizar a simulação de acordo com os resultados de Qualidade e Volume da sua propriedade: [www.conseleitemg.org.br](http://www.conseleitemg.org.br).

#### Variações percentuais dos preços de venda da Indústria ao Atacado dos principais derivados:

- LEITE EM PÓ: ↓ 8,8%
- UHT: ↓ 6,1%
- MUÇARELA: ↓ 2,5%
- LEITE CONDENSADO: ↓ 2,0%

(CONSELEITE MG\_ Dados: 01/09 a 30/09/2023)

O preço de referência do **CEPEA-MG** para o leite **entregue em Agosto/23** e pago em Setembro/23 foi de **R\$2,3340**, o que representa uma queda de 7,1% em relação à Julho/23.

**Acesse aqui o Boletim Técnico do Leite do Sistema Faemg Senar:**

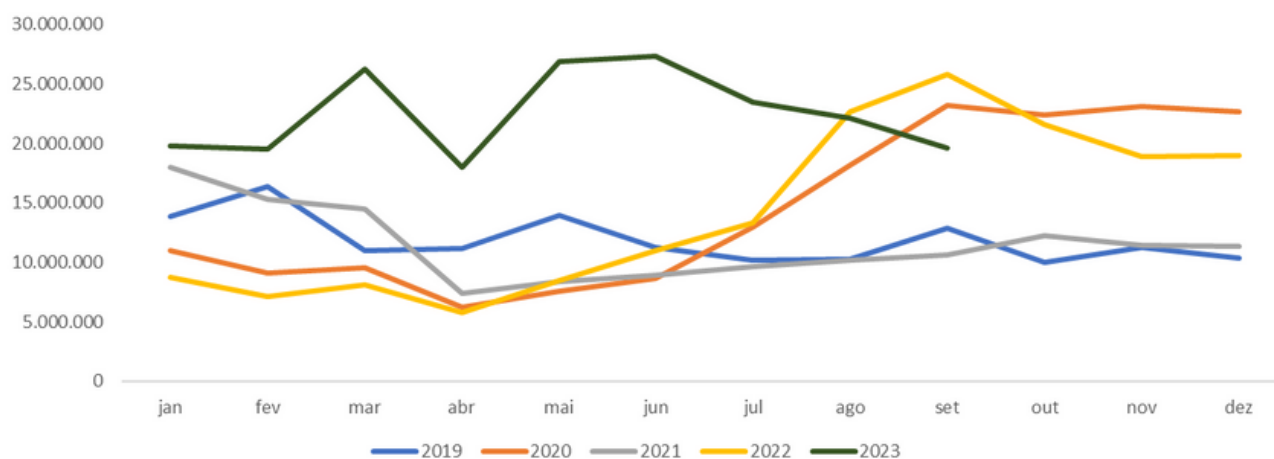
<http://www.sistemafaemg.org.br/Content/uploads/agronegocio-secoes/Y1j11695210946515.pdf>



## Mercado Externo

As projeções de redução nas importações de lácteos em Setembro se concretizaram. O mês encerrou com a internalização de 19,5 mil toneladas de derivados lácteos, o que representa cerca de 150 milhões de litros equivalentes e uma queda de 21,4% em relação a Agosto/23.

**Gráfico 06:** Importação de lácteos - Brasil (toneladas/mês).



Fonte: MDIC | Elaborado por Sistema Faemg Senar

Pelo terceiro leilão consecutivo, houve uma reação positiva nos preços do Leite em Pó no mercado internacional. O último leilão GDT - realizado no dia 03/10/23 - encerrou um aumento de **4,8%** no preço do leite em pó **integral**, fechando em **US\$ 2.931/tonelada** e o **desnatado** em **US\$2.967/tonelada**, o que representa uma expressiva alta de **7,5%** em relação a Setembro.

**Gráfico 07:** Preços médios do Leite em Pó no Mercado Internacional (US\$/tonelada).



Fonte: Global Dairy Trade