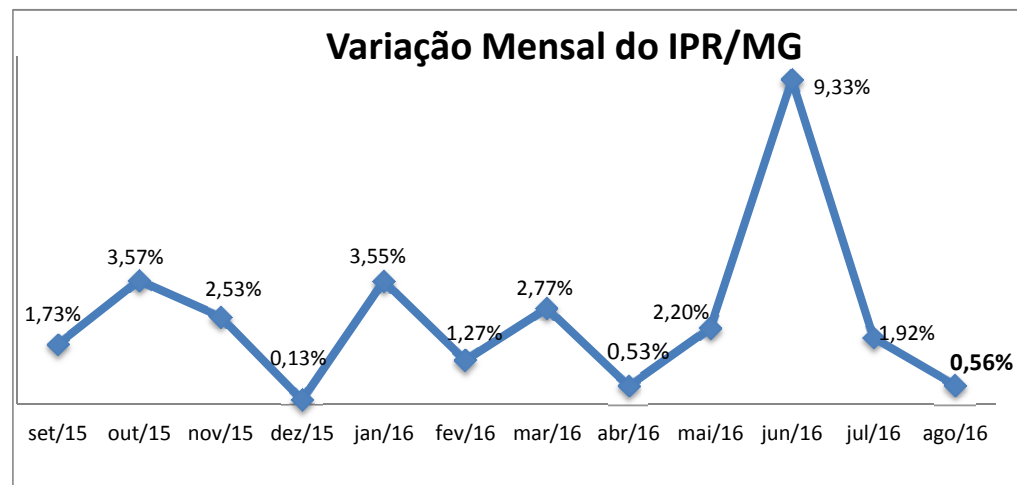




### Varição de Preços Nominais dos Produtos que Compõem o IPR

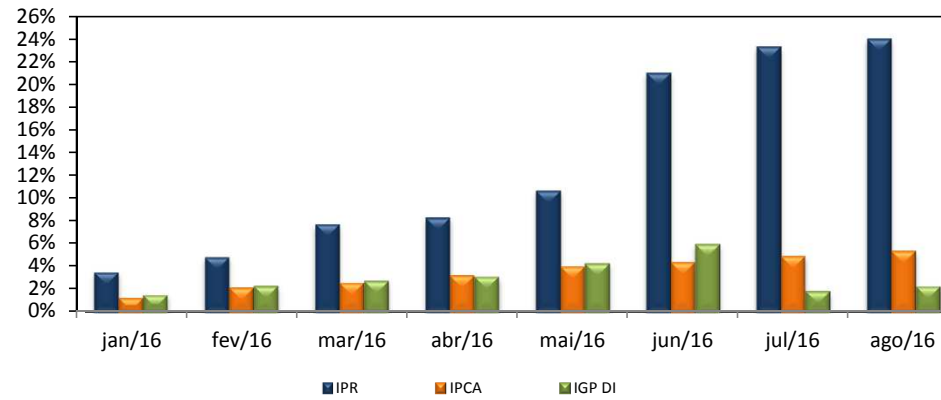
Produtos	Var AGO 2016	Acumulado em 2016	Acumulado nos últimos 12 meses
Algodão	-1,08%	11,05%	4,24%
Café	-4,10%	-0,10%	4,67%
Milho	8,87%	51,62%	100,72%
Soja	-2,97%	4,69%	11,90%
Abacaxi	7,87%	19,84%	22,62%
Arroz	2,86%	31,71%	3,48%
Feijão	-9,85%	94,37%	214,30%
Banana	3,39%	60,20%	169,03%
Batata	-21,36%	53,62%	48,70%
Sorgo	13,28%	54,41%	86,20%
Frango	-18,43%	2,16%	19,71%
Leite	12,59%	59,75%	57,62%
Ovos	-0,90%	29,59%	42,36%
Suínos	7,96%	2,26%	20,56%
Boi Gordo	-2,88%	-0,35%	4,70%
<b>IPR/MG</b>	<b>0,56%</b>	<b>24,07%</b>	<b>34,20%</b>

Elaboração: FAEMG/ASTEC



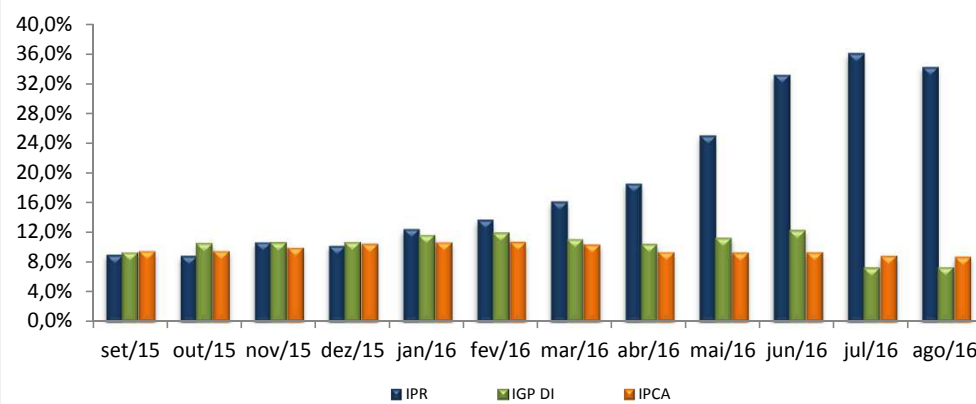
Elaboração: FAEMG/ASTEC

**Índices Acumulados em 2016**



Elaboração: FAEMG/ASTEC

**Índices Acumulados Últimos 12 Meses**



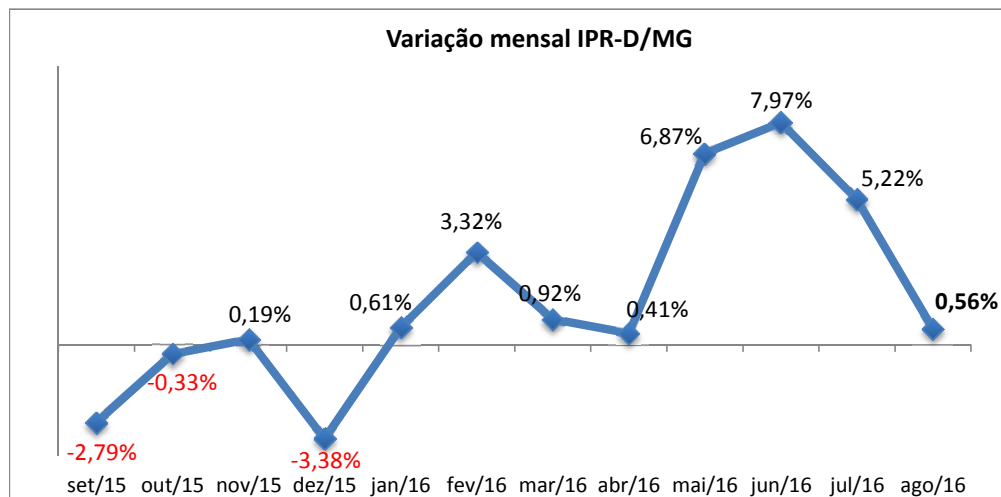
Elaboração: FAEMG/ASTEC



**Índice de Preços Recebidos Dessazonalizado - IPR-D/MG**

	Var Ago 2016	Acumulado em 2016	Acumulado nos últimos 12 meses
<b>IPR-D/MG</b>	<b>0,56%</b>	<b>28,63%</b>	<b>28,68%</b>

Elaboração: FAEMG/ASTEC



Elaboração: FAEMG/ASTEC