



CAPTAÇÃO

No acumulado de janeiro a setembro de 2023, segundo dados da pesquisa trimestral do IBGE, o **Brasil aumentou em 1,88%** a captação formal de leite cru em relação ao mesmo período de 2022, enquanto que em **Minas Gerais houve uma queda de 1,54%** neste mesmo período.

Gráfico 1: Variação na captação formal de leite cru em Minas Gerais e no Brasil (em %).



Fonte: SIDRA/IBGE | Elaboração: GDA/Sistema Faemg Senar



MERCADO - MILHO E SOJA

Gráfico 2: Preço da SOJA (R\$/60Kg)

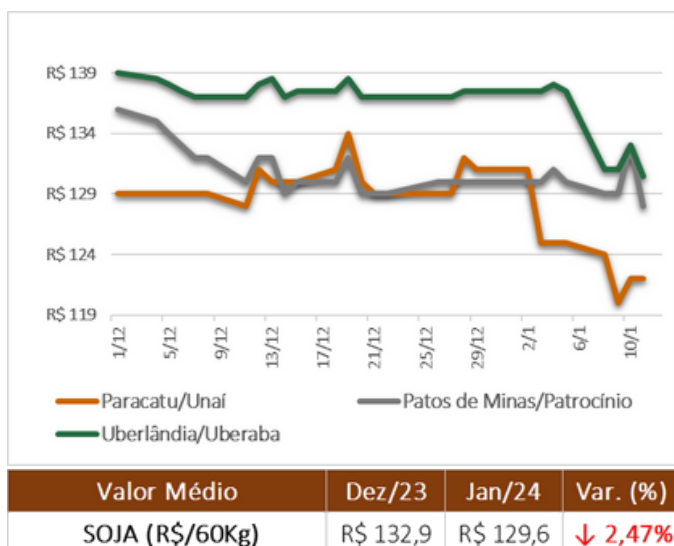
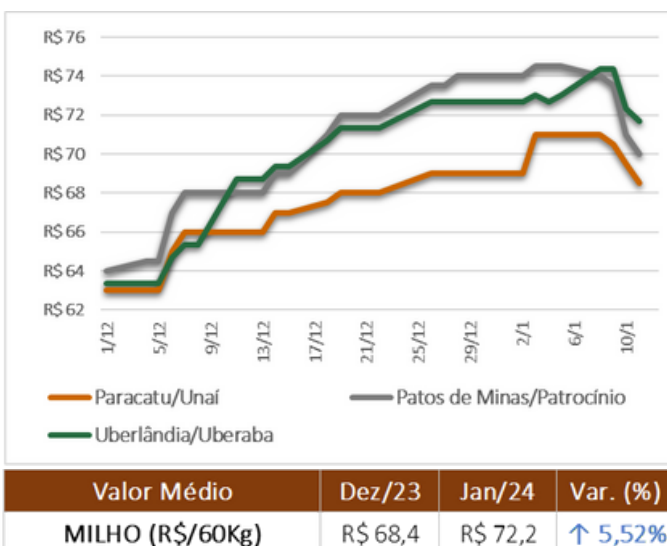


Gráfico 3: Preço do MILHO (R\$/60Kg)



Fonte: Bolsa Brasileira de Mercadorias | Elaboração: GDA/Sistema Faemg Senar

Acompanhamento da Safra 2023/24* (Conab):

MILHO: Queda de 5,6% da área plantada e 10,9% no total produzido.

SOJA: Aumento de 2,7% na área plantada e 0,4% no total produzido.

*Atualização 10/01/2024 | Percentuais comparados à Safra 2022/23.



MERCADO DE LEITE

Abaixo estão descritos os **VALORES FINAIS DE REFERÊNCIA** do Conseleite MG, a partir dos dados coletados até o dia 31/12/2023, para o **leite entregue em Dezembro/23 a ser pago em Janeiro/24**:

Tabela 1: Volume e Qualidade que compõe os Valores de Referência do Conseleite MG.

	VOLUME	GORDURA	PROTEÍNA	CCS	CBT
MATÉRIA-PRIMA	litros/ dia	(%)	(%)	mil cels/ml	mil ufc/ml
Maior valor de referência	8000	4,20	3,80	200	20
Valor Médio de Referência	500	3,70	3,25	400	80
Valor Base de referência	160	3,30	3,10	400	100
Menor valor de referência	160	3,00	2,90	500	300

Tabela 2: Valores de Referência do Conseleite MG (R\$/litro).

MATÉRIA-PRIMA	NOVEMBRO/2023	DEZEMBRO/2023	VARIAÇÃO	
	Leite entregue em Novembro/23 a ser pago em Dezembro/23 (R\$/l)	Leite entregue em Dezembro/23 a ser pago em Janeiro/24 (R\$/l)	R\$/litro	%
Maior Valor de Referência	2,5819	2,5569	-0,0250	-1,0%
Valor Médio de Referência	2,1949	2,1737	-0,0212	-1,0%
Valor Base de Referência	2,0491	2,0293	-0,0198	-1,0%
Menor Valor de Referência	1,8973	1,8790	-0,0183	-1,0%

Na página do Conseleite MG é possível realizar a simulação de acordo com os resultados de Qualidade e Volume da sua propriedade: www.conseleitemg.org.br.

Variações percentuais dos preços de venda da Indústria ao Atacado dos principais derivados (Nov x Dez):

- LEITE EM PÓ: ↑ 0,6%
- UHT: ↓ 3,0%
- MUÇARELA: ↑ 1,7%
- LEITE CONDENSADO: ↓ 1,3%
- DEMAIS PRODUTOS: ↓ 1,1%

Fonte: CONSELEITE MG | Dados: 01/12 a 31/12/2023

O preço do leite disponibilizado pelo **CEPEA** para o leite **entregue em Novembro/23** e pago em Dezembro/23 em **Minas Gerais** foi de **R\$ 1,9684**, havendo uma manutenção em relação ao mês anterior. A média **Brasil** fechou em **R\$ 1,9981**.

Fonte: Cepea-Leite | Esalq-USP

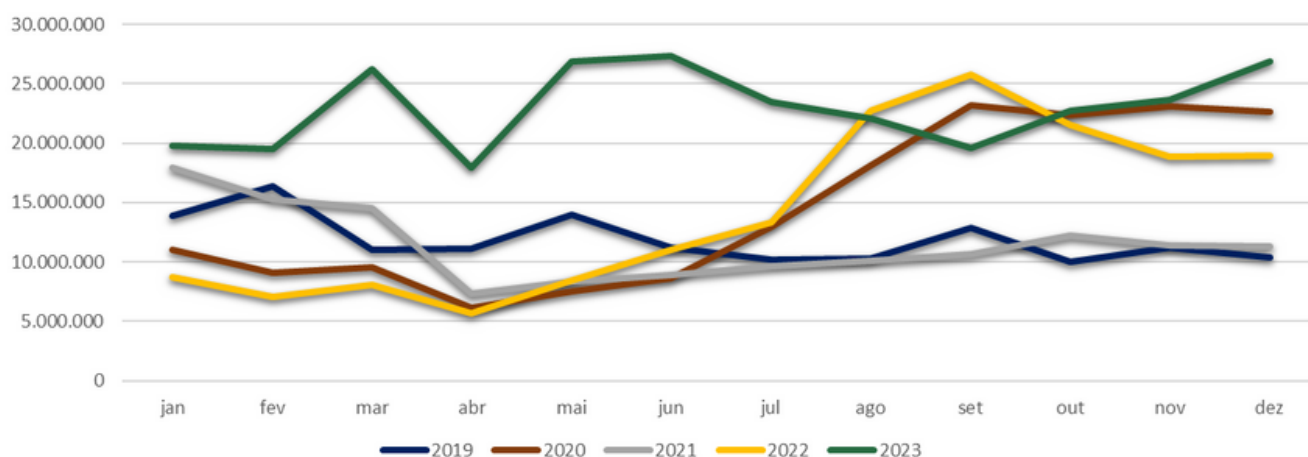


MERCADO EXTERNO

O mês de Dezembro/23 encerrou com um novo recorde de importações de lácteos, totalizando **26,8 mil toneladas** importadas, o que representa a internalização de **219 milhões de litros** e uma alta de **10,6%** em relação ao mês anterior e de **47,9%** quando comparada ao mesmo período de 2022. As exportações somaram 2,5 mil toneladas embarcadas no último mês, com uma alta de 19% em relação a Novembro/23.

Deste modo, 2023 encerrou com a **importação de 2,18 bilhões de litros**, enquanto as **exportações** somaram apenas **77,8 milhões de litros**, representando um déficit de 2,10 bilhões de litros na Balança Comercial Brasileira de Lácteos.

Gráfico 3: Importações de lácteos pelo Brasil - 2019 a 2023 (toneladas/mês).



Fonte: MDIC | Elaboração: GDA/Sistema Faemg Senar

OS PREÇOS NO MERCADO INTERNACIONAL SEGUEM REAGINDO

No último leilão GDT, realizado no dia 02/01/2024, houve o **aumento de 2,58%** no preço do **Leite em Pó Integral**, fechando em **US\$ 3.290/tonelada**.

No valor do **Leite em Pó Desnatado** houve uma pequena retração de 0,26% em relação ao evento anterior, encerrando em **US\$ 2.613/tonelada**.



COTAÇÕES E ECONOMIA

- Dólar: R\$ 4,8792
- Euro: R\$ 5,3417
- Taxa Selic: 11,75%
- Inflação: 4,68%

Fonte: Banco Central | Atualização: 15/01/2024



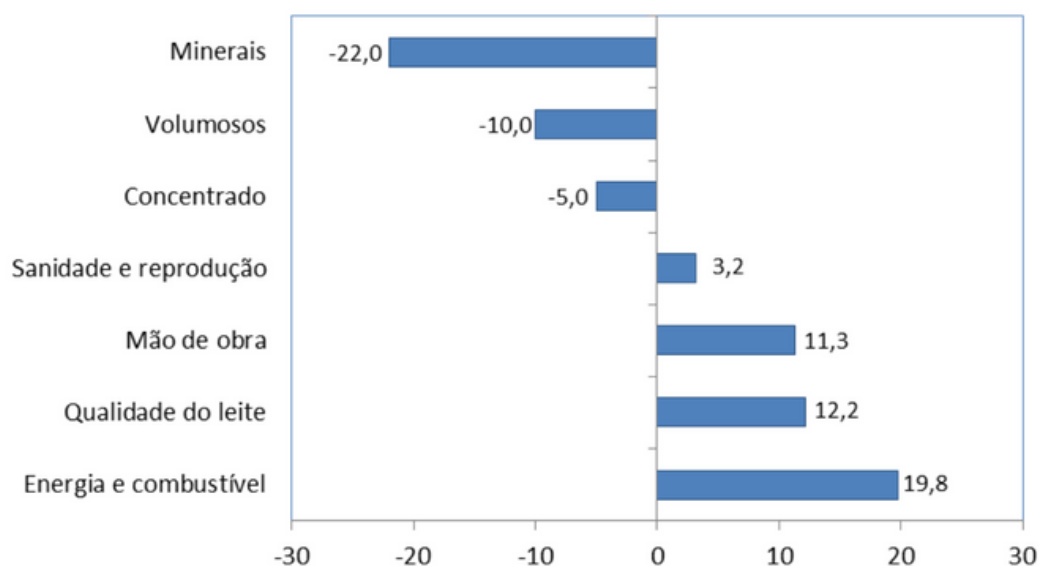
CUSTO DE PRODUÇÃO

2023 ENCERRA COM A REDUÇÃO MÉDIA DE 0,9% NO CUSTO DO PRODUÇÃO, PORÉM COM ALTAS CONTÍNUAS NOS ÚLTIMOS QUATRO MESES DO ANO.

Segundo dados do ICP-Leite Embrapa, pelo quarto mês consecutivo houve aumento no Custo de Produção de Leite em Minas Gerais, encerrando **Dezembro com uma alta de 1,9%**. Este resultado é reflexo do aumento nos preços dos grãos como o milho, soja, trigo e algodão, o que impactou diretamente nas despesas com os Concentrados, principal custo da atividade leiteira.

Saiba como ficou o acumulado dos principais custos inerentes à atividade no ano de 2023:

Gráfico 5: Variação acumulada de jan/23 a dez/23, por grupos de despesa (em %).



Fonte: ICP-Leite Embrapa.



DICA TÉCNICA

Acompanhe informações técnicas que podem auxiliá-lo na redução dos Custos de Produção através dos Boletins Técnicos do Leite do Sistema Faemg Senar:

Acesse aqui o [Boletim Técnico do Leite do Sistema Faemg Senar](#)

ATÉ O PRÓXIMO INFORMATIVO DE MERCADO DO LEITE DO SISTEMA FAEMG SENAR!